



**УПРАВЛЕНИЕ ОБРАЗОВАНИЯ
АДМИНИСТРАЦИИ КУНГУРСКОГО
МУНИЦИПАЛЬНОГО ОКРУГА
ПЕРМСКОГО КРАЯ
(УПРАВЛЕНИЕ ОБРАЗОВАНИЯ)**

Гагарина ул., д. 7, г. Кунгур,
Пермский край, 617471, тел.(34271)64720
E-mail: kungur-obr@kungur.permkrai.ru
ОКПО 02113613, ОГРН 1025901893270
ИНН/КПП 5917101200/591701001

22.05.2023 № 171-07-01-18-313

На № _____ от _____

Руководителям образовательных
организаций

О проведении профилактической работы перед каникулами

Уважаемые руководители!

С целью предупреждения травматизма и сохранения жизни и здоровья учащихся, профилактики безнадзорности, правонарушений в период летних каникул, просим провести профилактическую работу среди учащихся о мерах соблюдения безопасности в соответствии с прилагаемыми памятками МКУ «ЦОБ» в срок до 26.05.2023:


- по правилам дорожного движения;
- по правилам пожарной безопасности и обращения с газовыми и электроприборами;
- по правилам безопасного поведения детей на объектах железнодорожного транспорта;
- по правилам безопасного поведения в быту, в лесу, дома, в общественных местах и личной безопасности на улице, недопущению нахождения подростков на объектах строек и заброшенных зданий, по профилактике выпадения детей из окон;
- по правилам безопасного поведения на водных объектах.

Информацию о проведенных мероприятиях необходимо направить консультанту Юшковой Н.В. на адрес электронной почты: nviushkova@kungur.permkrai.ru в срок до 30.05.2023 с указанием количества проинструктированных учащихся и ссылки на размещение материалов на официальных сайтах и официальных страницах социальной сети «ВКонтакте».

Приложение: памятки в электронном виде

Начальник

Юшкова Нина Викторовна, 6 47 20 доб. 212



О.А.Паршакова






памятка

Осторожно – открытое окно и дети!

С наступлением весенне-летнего сезона отмечается рост несчастных случаев, связанных с выпадением детей из окон. Печальная статистика свидетельствует, что основными причинами падений является легкий доступ детей к окнам, недостаточный контроль со стороны взрослых, а также москитные сетки, устанавливаемые на пластиковые окна.

«Центр общественной безопасности» рекомендует:

- **никогда не держите окна открытыми, если дома ребенок!** Вам кажется, что Вы рядом, но секунда, на которую Вы отвлечетесь, может стать последней в жизни Вашего ребенка!
- **с осторожностью используйте противомоскитные сетки** - дети опираются на них и выпадают вместе с ними наружу! Помните, что противомоскитные сетки рассчитаны исключительно на тополиный пух и комаров, но не на детей. Сетка обманывает детей, создавая иллюзию закрытого окна. Дети имеют склонность опираться на нее лобиком, не осознавая опасности, разглядывать через мелкую сеточку происходящее на улице. При постоянном давлении на сетку она выпадает, и ребенок оказывается за окном.
- **установите на окна блокираторы**, чтобы ребенок не мог самостоятельно открыть окно!
- **отодвиньте от окон все виды мебели**, чтобы ребенок не мог залезть на подоконник.
- **никогда не оставляйте ребенка без присмотра!**
- **не разрешайте ребенку выходить на балкон** без сопровождения взрослых.



**Уважаемые родители!
Чтобы избежать беды —
сделайте ваше окно безопасным,
ведь жизнь наших детей
бесценна!**

**Единая дежурно-диспетчерская служба
112, 3-32-78**

Памятка разработана на курсах ГО МКУ «ЦОБ» http://vk.com/cob_kmo



Безопасность детей дома



Центр общественной безопасности напоминает правила безопасного поведения детей:



НЕ ОТКРЫВАЙ ДВЕРЬ НЕЗНАКОМЦАМ

Никогда не впускай посторонних в дом, кем бы они не представились.

СПИЧКИ И ЗАЖИГАЛКИ – НЕ ИГРУШКА

Баловство с источниками огня может привести к пожару.



НЕ ВКЛЮЧАЙ БЕЗ РАЗРЕШЕНИЯ

Газовая плита, утюг, нагревательные приборы при неумелом обращении – опасны.

ОСТОРОЖНО! ОПАСНЫЕ ВЕЩЕСТВА!
Лекарства и предметы бытовой химии могут оказаться едкими и ядовитыми.



НЕ ВЫСОВЫВАЙСЯ ИЗ ОКОН

Не залезай на подоконник открытого окна, не наваливайся на противомоскитную сетку, не свешивайся в сторону улицы.

БЕРЕГИСЬ ЭЛЕКТРИЧЕСТВА

Не включай в розетку электроприборы, не трогай провода, не повреждай их.

Запомни телефон единой
дежурно-диспетчерской службы:

-112; 3-32-78





БЕЗОПАСНЫЕ ЛЕТНИЕ КАНИКУЛЫ

Чтобы не омрачить радость отдыха, не огорчать своих близких во время каникул не стоит забывать **правила личной безопасности**:

Без разрешения родителей и без сопровождения взрослых не ходи к водоемам и в лес. Не уезжай в другой населенный пункт.

Находясь дома, будь внимательным при обращении с острыми, режущими, колющими предметами, газовыми и электроприборами, предметами бытовой химии, лекарственными препаратами.

Не подходи близко к водоемам, не играй на берегах водоемов (можно поскользнуться и упасть в воду). Купаться можно только в разрешенных местах, только в сопровождении взрослых, не шали в воде.

Не играй со спичками, зажигалками.

Не открывай дверь незнакомым людям. Никуда не ходи с посторонними.

Не играй с бродячими животными.

Не играй в темных местах, на свалках, пустырях и в заброшенных зданиях, рядом с железной дорогой.

Будь внимательным и осторожным на проезжей части дороги, соблюдай правила дорожного движения, правила пользования велосипедом.

При обнаружении подозрительного предмета не прикасайся к нему, сообщи взрослым.

Не ищи новых приключений и ощущений, отдыхай безопасно. Помни! Тебя всегда ждут дома и в школе!

**Единая дежурно-диспетчерская служба:
112; 3-32-78**





Центр общественной безопасности


ПАМЯТКА для детей



Будь осторожен у воды!

Ребята! Соблюдайте осторожность у водоемов:

Не стойте на обрывистых и подмытых берегах – они могут обвалиться










Когда вы наблюдаете за течением реки с моста, набережной причала, нельзя перегибаться через перила и другие ограждения

Если вы оказались свидетелем несчастного случая на реке или озере, не теряйтесь, не убегайте домой, а громко зовите на помощь, взрослые услышат и смогут выручить из беды



Не допускайте игр младших товарищей без присмотра взрослых на берегу водоемов

ЗАПРЕЩАЕТСЯ:

-  подходить к водоемам без взрослых;
-  измерять глубину реки или любого водоема;
-  стоять на обрывистом берегу, подвергающемуся разливу и обвалу;
-  собираться на мостиках, плотинах и запрудах;
-  кататься на самодельных плотках, досках, бревнах;
-  баловаться и толкаться, стоя на берегу реки;
-  подходить близко к ямам, котловинам, канализационным люкам и колодцам.

**БУДЬТЕ ВНИМАТЕЛЬНЫ И ОСТОРОЖНЫ У ВОДЫ!
НЕ ПОДВЕРГАЙТЕ СВОЮ ЖИЗНЬ ОПАСНОСТИ!**

**Единая дежурно-диспетчерская служба -112, 3-32-78
Поисково-спасательная служба -123, 3-30-03**

Памятка разработана на курсах ГО МКУ «ЦОБ» http://vk.com/cob_kmo





Центр общественной безопасности памятка для детей

Помни правила пожарной безопасности!



Правила пожарной безопасности в доме и квартире:

- Выучите и запишите на листке бумаги ваш адрес и телефон. Положите этот листок рядом с телефонным аппаратом.
- Не играйте дома со спичками и зажигалками. Это может стать причиной пожара.
- Уходя из дома или комнаты, не забывайте выключить электроприборы, особенно утюги, обогреватели, телевизор, светильники и т.д.
- Не суши белье над плитой. Оно может загореться.
- Без взрослых не подходи к печке и не открывай печную дверь. От выпавшего уголька может загореться дом.
- Ни в коем случае не зажигай фейерверки, свечи или бенгальские огни без взрослых.

Правила обращения с газовыми приборами:

- Если вы почувствовали запах газа, не включайте свет и электроприборы, не зажигайте спички, а сразу же сообщите об этом взрослым. Срочно проветри комнату.
- При запахе газа звоните в газовую службу от соседей. Телефон газовой службы 04.
- Не играй в кухне, особенно при включенной газовой плите.
- Уходя из дома, проверьте, закрыты ли газовые конфорки.
- Никогда не висите на газовых трубах.



Правила обращения с электроприборами:

- Не пользуйтесь неисправными электроприборами.
- Не дотрагивайтесь до электроприборов мокрыми руками.
- Не пользуйтесь электроприборами в ванной.
- Не накрывайте лампы и светильники тканью или бумагой.
- Не оставляйте включенными утюг и другие электроприборы.

Правила безопасного обращения с домашними вещами:

- Не играйте со спичками, зажигалками, свечами, бенгальскими огнями, петардами.
- Не играйте с аэрозольными баллончиками, горючими жидкостями (бензин, ацетон).

ПРИ
ПОЖАРЕ
ЗВОНИТЬ

01,112

Действия при пожаре в квартире:

- Вызовите пожарную охрану по телефону 112, 01, 101.
- Немедленно покиньте помещение, закройте за собой дверь.
- Не прячьтесь в шкафах, под кроватью, где вас будет трудно найти.
- Двигайтесь к выходу ползком или пригнувшись.
- Накройте голову плотной мокрой тканью.
- Дышите через мокрый носовой платок.
- Сообщите о пожаре соседям, зовите на помощь.

Памятка разработана на курсах ГО МКУ «ЦОБ» http://vk.com/cob_kmo





Центр общественной безопасности

ПАМЯТКА РОДИТЕЛЯМ

БЕЗОПАСНОСТЬ

ВАШЕГО РЕБЕНКА



Предупреждать детей об опасности – обязанность самих родителей.
«Центр общественной безопасности» напоминает:

• С самого раннего детства Ваш ребенок должен быть приучен к тому, чтобы не вступать в общение с незнакомыми людьми, если он находится без сопровождающего.

Ему необходимо свято соблюдать **закон шести «НЕ»:**

- **НЕ ОТКРЫВАЙ ДВЕРЬ НЕЗНАКОМЫМ ЛЮДЯМ;**
- **НЕ РАЗГОВАРИВАЙ С НЕЗНАКОМЦЕМ;**
- **НЕ САДИСЬ В МАШИНУ К НЕЗНАКОМЦУ;**
- **НЕ ИГРАЙ ПО ДОРОГЕ ИЗ ШКОЛЫ ДОМОЙ;**
- **НЕ ВХОДИ В ПОДЪЕЗД, ЛИФТ С НЕЗНАКОМЫМИ ЛЮДЬМИ;**
- **НЕ ОСТАВАЙСЯ НА УЛИЦЕ С НАСТУПЛЕНИЕМ ТЕМНОТЫ.**



Родителям необходимо внушить ребенку, что никогда, ни при каких обстоятельствах они не пришлют в школу, домой или во двор незнакомого ему человека. Если такой человек подойдет, кем бы тот не назвался, надо немедленно бежать в людное место, позвонить родителям или обратиться к полицейскому.

СОВЕТЫ РОДИТЕЛЯМ

- Если у ребенка свой ключ от квартиры, никогда не вешайте его ему на шею. Лучший вариант оставлять ключ у хорошо знакомых соседей, потому что здесь появляется дополнительный контроль;
- Оставшись один в квартире, ребенок должен знать, что дверь всегда нужно закрывать не только на замок, но и на задвижку или цепочку;
- Ему необходимо твердо усвоить, что нельзя вступать в переговоры с кем-то незнакомым через дверь;

В квартире около телефонного аппарата должны быть записаны номера служебных телефонов родителей, а также соседей или других родственников. Здесь же на виду следует держать номер ближайшего отделения полиции и служб экстренного реагирования.



**В экстренной ситуации обращайтесь в дежурную часть
полиции по телефону: -02,
с сотового телефона: - 102**

Единая дежурно-диспетчерская служба города: -112

Памятка разработана на курсах ГО МКУ «ЦОБ» http://vk.com/cob_kmo





Центр общественной безопасности

памятка для родителей

Безопасность дошкольника на улице и дома



Самое ценное, что есть у нас в жизни – это жизнь и здоровье наших детей.

ОБЕСПЕЧЕНИЕ БЕЗОПАСНОСТИ ДЕТЕЙ В ЖИЛОЙ КОМНАТЕ:

- Снимите скатерти и вместо них используйте салфетки. Ребенок может стянуть скатерть и опрокинуть на себя все со стола.
- Заприте все бутылки с алкоголем. Никогда не оставляйте стаканы с горячими напитками или алкоголем на доступном для ребенка кофейном столике, низкой полке или телевизоре.
- Установите ограждения перед открытым огнем и заграждение от искр. Всегда внимательно следите, чтобы малыш не остался один в комнате с открытым огнем.
- При уборке вытирайте пол насухо.
- Держите домашние цветы вне досягаемости ребенка. Некоторые из них ядовиты либо вызывают аллергическую реакцию.
- Оградите острые углы столов и шкафов.
- Покройте безопасной пленкой внутренние стеклянные двери и столы. Пометьте наклейками стеклянные поверхности.
- Поставьте стулья спинками к стене, чтобы ребенок не опрокинул их на себя.
- Заграживайте электрические розетки.

ОБЕСПЕЧЕНИЕ БЕЗОПАСНОСТИ ДЕТЕЙ НА КУХНЕ:

- Пользуйтесь только задними конфорками плиты и отворачивайте ручки сковородок к стене.
- Не позволяйте ребенку приближаться к горячей дверце духовки.
- Выбирайте чайник без провода или с коротким завитым проводом.
- Выливайте оставшийся кипяток.
- Выключенный горячий утюг должен остывать в недоступном месте. Не оставляйте провод висющим.
- Установите безопасные запоры на дверях и шкафах, чтобы ребенок не достал ножи, спички и чистящие средства.



ОБЕСПЕЧЕНИЕ БЕЗОПАСНОСТИ ДЕТЕЙ В ВАННОЙ КОМНАТЕ:

- Держите температуру электрической сушилки для полотенец низкой.
- Поместите запор на двери вне досягаемости ребенка, чтобы он не мог себя запереть.
- Установите термостат водонагревателя воды максимум на 54°C, чтобы ребенок не обжегся.
- Если ребенок любопытен, установите запор на крышку унитаза и не пользуйтесь туалетными ароматизаторами, так как дети часто их жуют.
- Перед купанием всегда проверяйте температуру воды.
- Не оставляйте ребенка без присмотра во время купания в ванне.
- Держите опасные предметы (бритвы, ножницы, пилки) в недоступном для ребенка месте.

ОБЕСПЕЧЕНИЕ БЕЗОПАСНОСТИ ДЕТЕЙ НА ИГРОВОЙ ПЛОЩАДКЕ И ВНЕ ДОМА:

- Большую опасность представляют припаркованные возле дома машины (водители могут не заметить малыша, или машина поедет сама).
- Растения вокруг. Малыши часто играют с сорванными растениями, но не все из них могут быть безобидными.
- Канализационные люки, выгребные ямы, канавы с водой, глубокие лужи часто являются причиной серьезных травм и гибели.
- Качели. Нужно объяснять ребенку, что качели нужно подходить сбоку, а обходить их – на большом расстоянии, слазить и садиться на качели можно только тогда, когда она полностью остановится.

Помните! Вы несете ответственность за воспитание и безопасность своих детей (ст. 63 Семейного кодекса РФ)

Единая дежурно-диспетчерская служба -112, 3-32-78
Поисково-спасательная служба -123, 3-30-03





Правила пожарной безопасности для дошкольников



**Пользуйся электроприборами
только под присмотром взрослых!**



**Нельзя трогать провода
электроприборов мокрыми руками!**




**Уходя из дома, гаси свет
и выключай электроприборы!**



Нельзя играть с газовой плитой!



Нельзя играть со спичками!



Нельзя играть с розетками!

***Нельзя, малыши, с огнем играть-
Опасны игры эти!
Ведь могут люди пострадать:
И взрослые и дети!***

Единая дежурно-диспетчерская служба: -112

Памятка разработана на курсах ГО МКУ «ЦОБ» http://vk.com/cob_kmo





памятка

ПРАВИЛА ПОВЕДЕНИЯ НА ВОДЕ ДЛЯ ДЕТЕЙ:

- ♦ Купайся только в разрешенных местах.
- ♦ Не купайся в одиночку в незнакомом месте.
- ♦ Не заплывай за буйки.
- ♦ Пользуйся надувным матрасом (кругом) **только под присмотром взрослых.**
 - ♦ Держись поближе к берегу, чтобы в любой момент можно было коснуться ногами дна.
 - ♦ Не ныряй, если не умеешь плавать.
 - ♦ **Никогда не зови на помощь в шутку** – в другой раз, когда помощь действительно понадобится, все подумают, что ты опять шутишь.
 - ♦ **Не шали в воде.** Не окунай друзей с головой, не играй в игры с нырянием и захватом друг друга.
 - ♦ **Не купайся подолгу**, чтобы не переохладиться и не заболеть.
 - ♦ **Не стой на обрывистом берегу** или на краю причала.
 - ♦ **Всегда надевай спасательный жилет**, если планируешь плыть на лодке или катере.
 - ♦ **Если ты не умеешь плавать, не бросайся на помощь.**
 - ♦ **Если кто-то тонет** – брось ему спасательный круг, надувную игрушку или матрас и **позови взрослых.**

**Родители, помните:
большинство несчастных
случаев случается именно
в тот момент, когда взрослые
на «секунду» отвлеклись!
Безопасность детей на
водоемах во многих случаях
зависит только от Вас!**



Единая дежурно-диспетчерская служба -112, 3-32-78
Поисково-спасательная служба -123, 3-30-03

Памятка разработана на курсах ГО МКУ «ЦОБ» http://vk.com/cob_kmo